

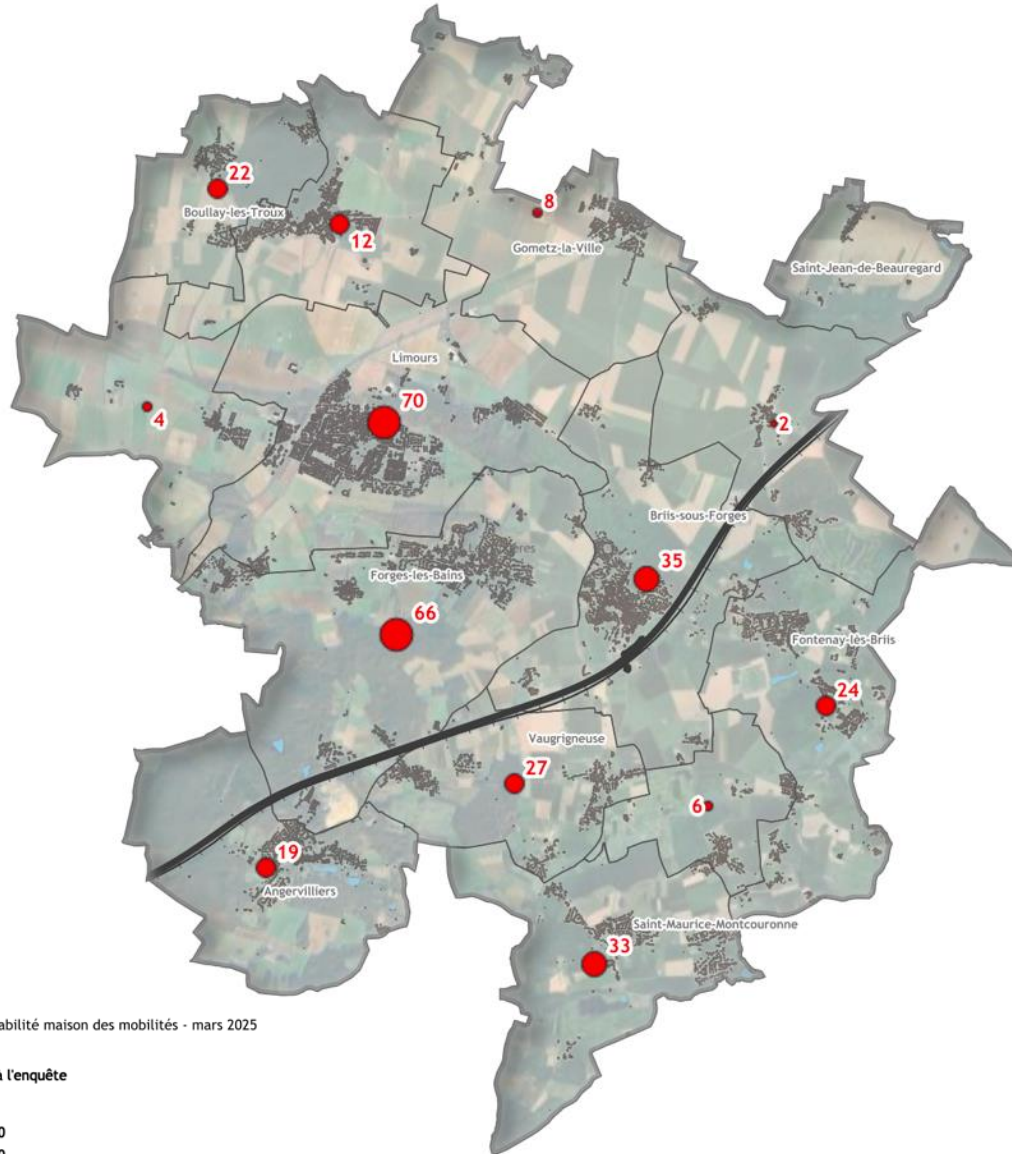
ÉTUDE DE FAISABILITÉ POUR LA CRÉATION D'UNE MAISON DU VÉLO

Rapport d'enquête sur les services vélos
Version en date du 9 septembre 2025

Profils des répondants

ENQUÊTE SUR LES SERVICES VÉLOS, JANVIER-MARS 2025

Le nombre de répondants par commune



Commune	Nombre de répondants
Limours	70
Forges-les-Bains	66
Brits-sous-Forges	35
Saint-Maurice-Montcouronne	33
Vaugrigneuse	27
Fontenay-lès-Bris	24
Boullay-les-Troux	22
Angervilliers	19
Les Molières	12
Gometz-la-Ville	8
Courson-Monteloup	6
Pecqueuse	4
Janvry	2
<i>Hors CCPL</i> Dourdan	3
<i>Hors CCPL</i> Bruyères-le-Châtel	2
<i>Hors CCPL</i> Bullion	2
<i>Hors CCPL</i> Orsay	2
<i>Hors CCPL</i> Bonnelles	1
<i>Hors CCPL</i> Brétigny-sur-Orge	1
<i>Hors CCPL</i> Breuillet	1
<i>Hors CCPL</i> Breux-Jouy	1
<i>Hors CCPL</i> Bures-sur-Yvette	1
<i>Hors CCPL</i> Étampes	1
<i>Hors CCPL</i> Évry-Courcouronnes	1
<i>Hors CCPL</i> Fresnes	1
<i>Hors CCPL</i> Gif-sur-Yvette	1
<i>Hors CCPL</i> Gometz-le-Châtel	1
<i>Hors CCPL</i> Grigny	1
<i>Hors CCPL</i> Guibeville	1
<i>Hors CCPL</i> La Celle Les Bordes	1
<i>Hors CCPL</i> La Ville du Bois	1
<i>Hors CCPL</i> Les Ulis	1
<i>Hors CCPL</i> Linas	1
<i>Hors CCPL</i> Morigny-Champigny	1
<i>Hors CCPL</i> Verrières-le-Buisson	1
<i>Hors CCPL</i> Villemoisson-sur-Orge	1
Saint-Jean-de-Beauregard	0

Étude de faisabilité maison des mobilités - mars 2025

Légende

Répondants à l'enquête



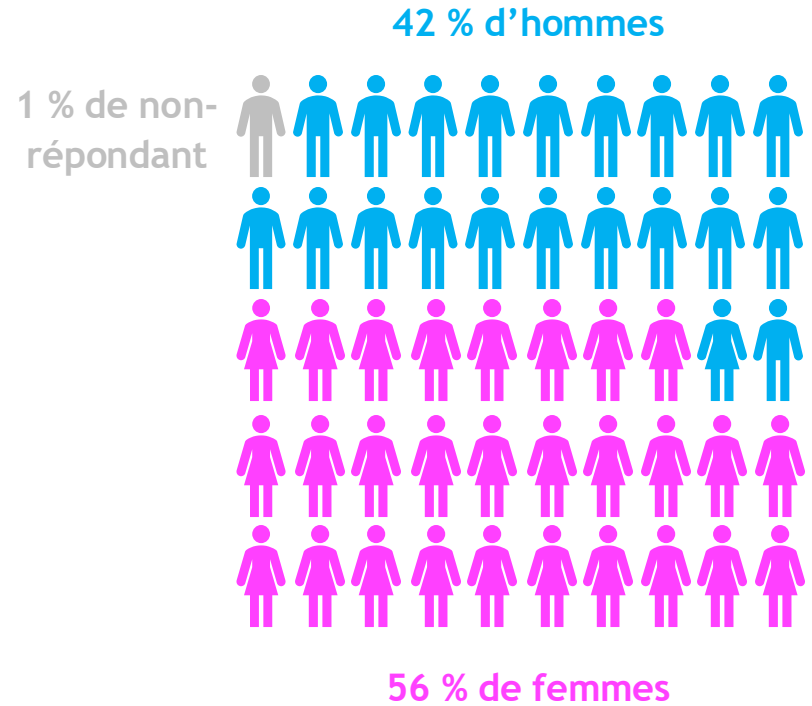
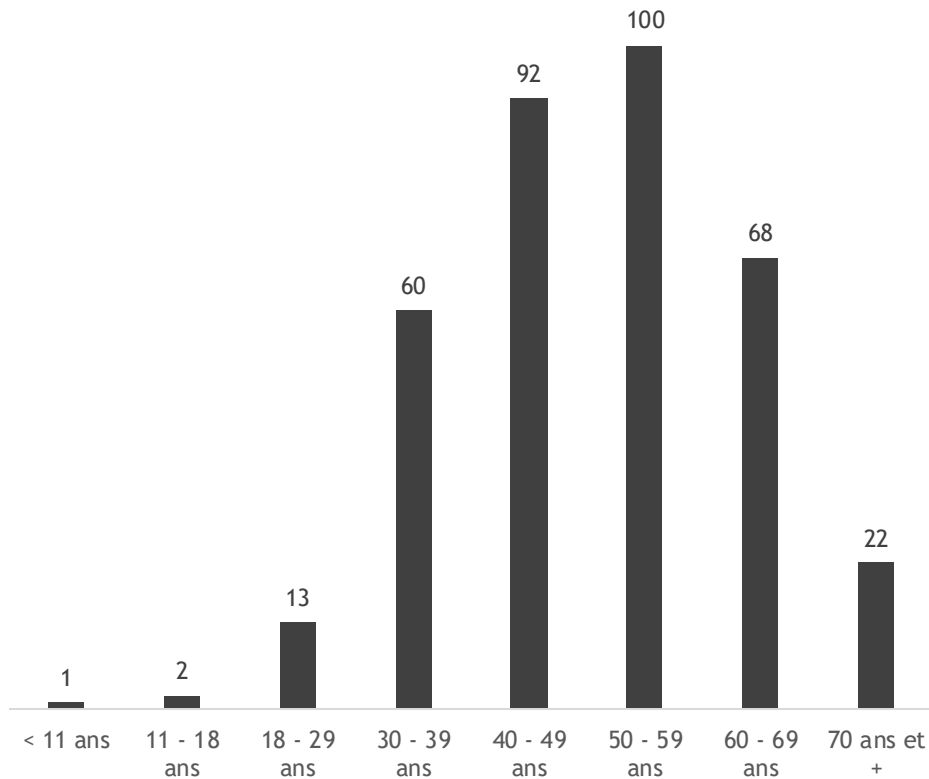
ENQUÊTE SUR LES SERVICES VÉLOS, JANVIER-MARS 2025

Des profils de répondants « habituels » sur ce type d'enquête

Répartition des répondants par âge et par genre

Source : enquête en ligne sur les services vélos, janvier-mars 2025
Question : Vous êtes ? / Dans quelle tranche d'âge vous situez-vous ?
Nombre de répondants à la question : 358

- 359 répondants* (1,3 % de la population totale municipale, part supérieure à la moyenne sur ce type d'enquête)
- Les 30-59 ans majoritaires et une surreprésentation des femmes parmi les répondants



ENQUÊTE SUR LES SERVICES VÉLOS, JANVIER-MARS 2025

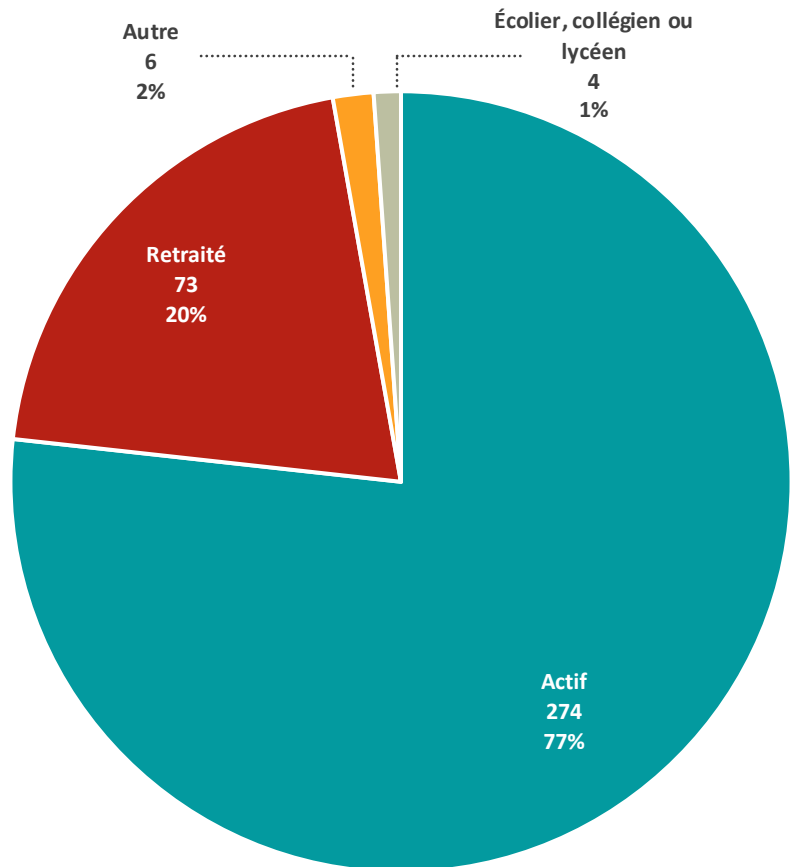
Une surreprésentation des actifs

Répartition des répondants par catégorie

Source : enquête en ligne sur les services vélos, janvier-mars 2025

Question : Vous êtes

Nombre de répondants à la question : 357



- Les actifs représentant 77 % des répondants à l'enquête, une catégorie traditionnellement surreprésentée dans ce type d'enquête (meilleur accès aux outils numériques)
- Un échantillonnage de répondants sur les autres catégories offrant quelques tendances intéressantes

ENQUÊTE SUR LES SERVICES VÉLOS, JANVIER-MARS 2025

Une diversité géographique des lieux de travail

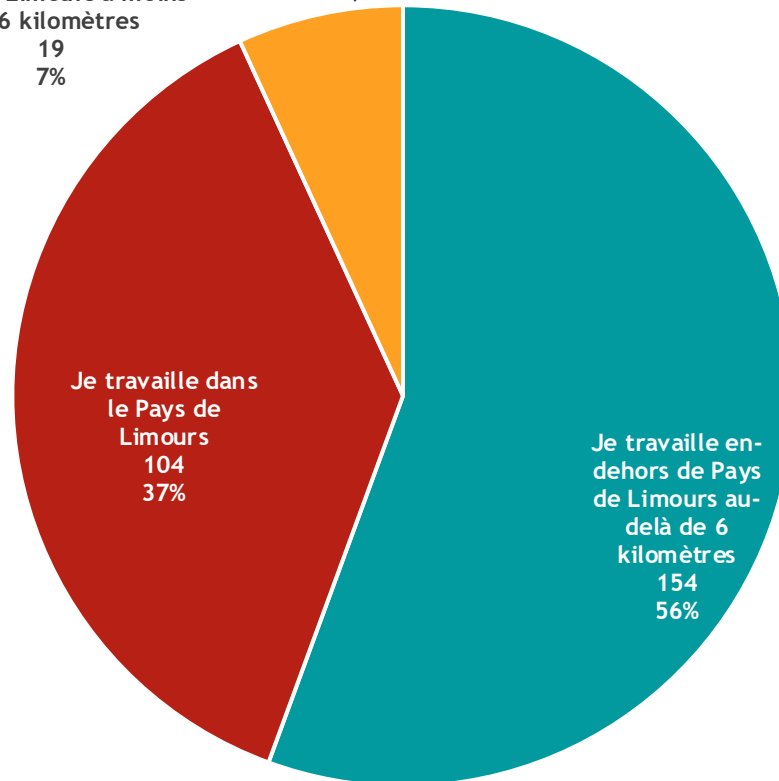
Les lieux de travail des répondants actifs

Source : enquête en ligne sur les services vélos, janvier-mars 2025

Question : Si vous travaillez...

Nombre de répondants à la question : 277

Je travaille en-dehors du
Pays de Limours à moins
de 6 kilomètres
19
7%



- 104 répondants actifs travaillent dans la communauté de communes du Pays de Limours et 19 répondants actifs à l'extérieur mais à moins de 6 kilomètres
- Près de 6 répondants actifs sur 10 travaillent à l'extérieur du Pays de Limours mais à plus de 6 kilomètres

ENQUÊTE SUR LES SERVICES VÉLOS, JANVIER-MARS 2025

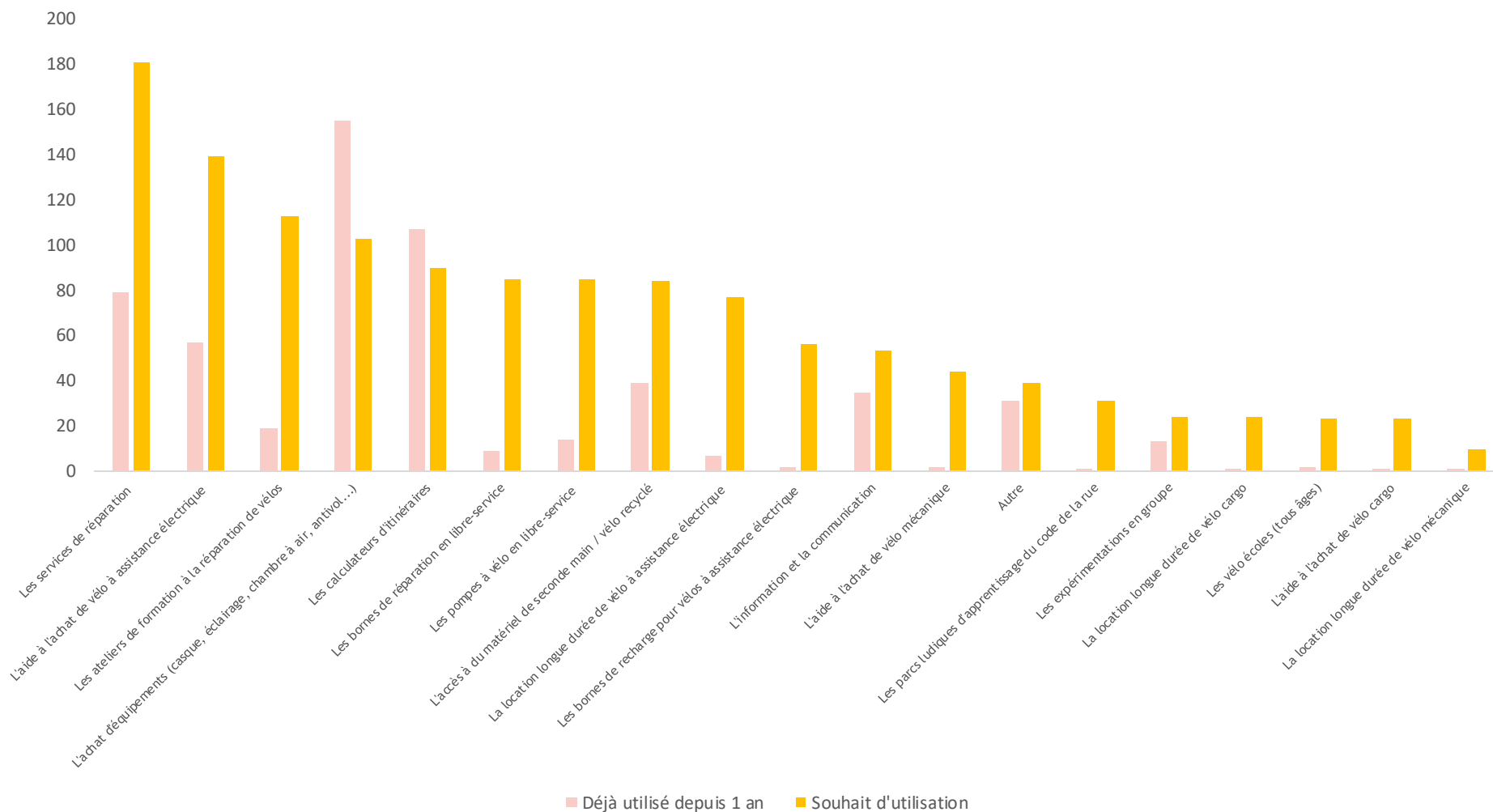
La réparation de vélos, les aides à l'achat et l'accès aux équipements, 3 attentes importantes

Les services de mobilité utilisés et attendus

Source : enquête en ligne sur les services vélos, janvier-mars 2025

Question : S'ils existaient, quels seraient les services que vous utiliseriez ?

Nombre de répondants à la question : 359



ENQUÊTE SUR LES SERVICES VÉLOS, JANVIER-MARS 2025

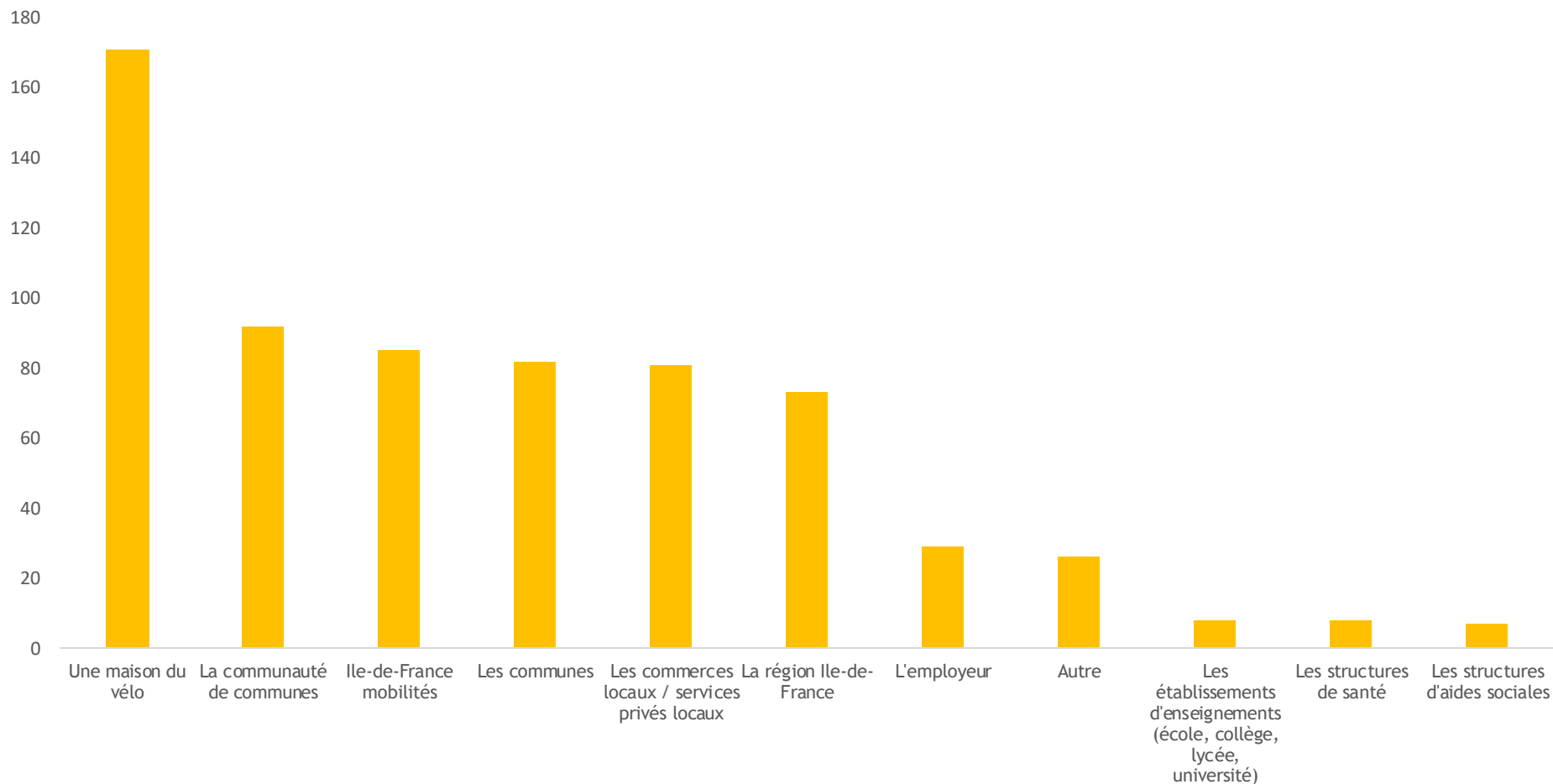
La Maison du vélo, un site reconnu

Les structures vers lesquelles les habitants se tourneraient pour accéder à des services de mobilité

Source : enquête en ligne sur les services vélos, janvier-mars 2025

Question : Vers quel(s) acteur(s) êtes-vous le plus susceptible de vous tourner pour accéder à des services vélos ?

Nombre de répondants à la question : 359



Contributions libres !

